






LAS 5 PREGUNTAS

 ¿CUÁNDO?	 ¿QUIÉN ?	 ¿QUÉ hizo?	 ¿DÓNDE?	 ¿PORQUÉ?

Escribe una frase para cada pregunta.

¿CUÁNDO?



¿QUIÉN?



¿QUÉ hizo?



¿DÓNDE?



¿PORQUÉ?



Letra mayúscula

A

ESCRIBE ORACIONES COMPLETAS

PUNTUACIÓN

•

Espacio

SENTIDO

Gramática

¿CUÁNDO?

¿QUIÉN?

¿QUÉ
HIZO?

¿DÓNDE?

¿POR
QUÉ?

- Escribe tu borrador de tu oración en el espacio de abajo.
- Usa la rúbrica de la izquierda para revisar tu oración.
- Muestrale tu oración a la profesora y cuando tu trabajo esté listo, escribe tu copia final en el papel que te dará tu profesora.
- Haz una imagen que vaya con tu oración.

A large writing area with a vertical pink margin line on the left and horizontal blue lines for writing. Three blue circles are placed on the margin line to indicate starting points for writing.

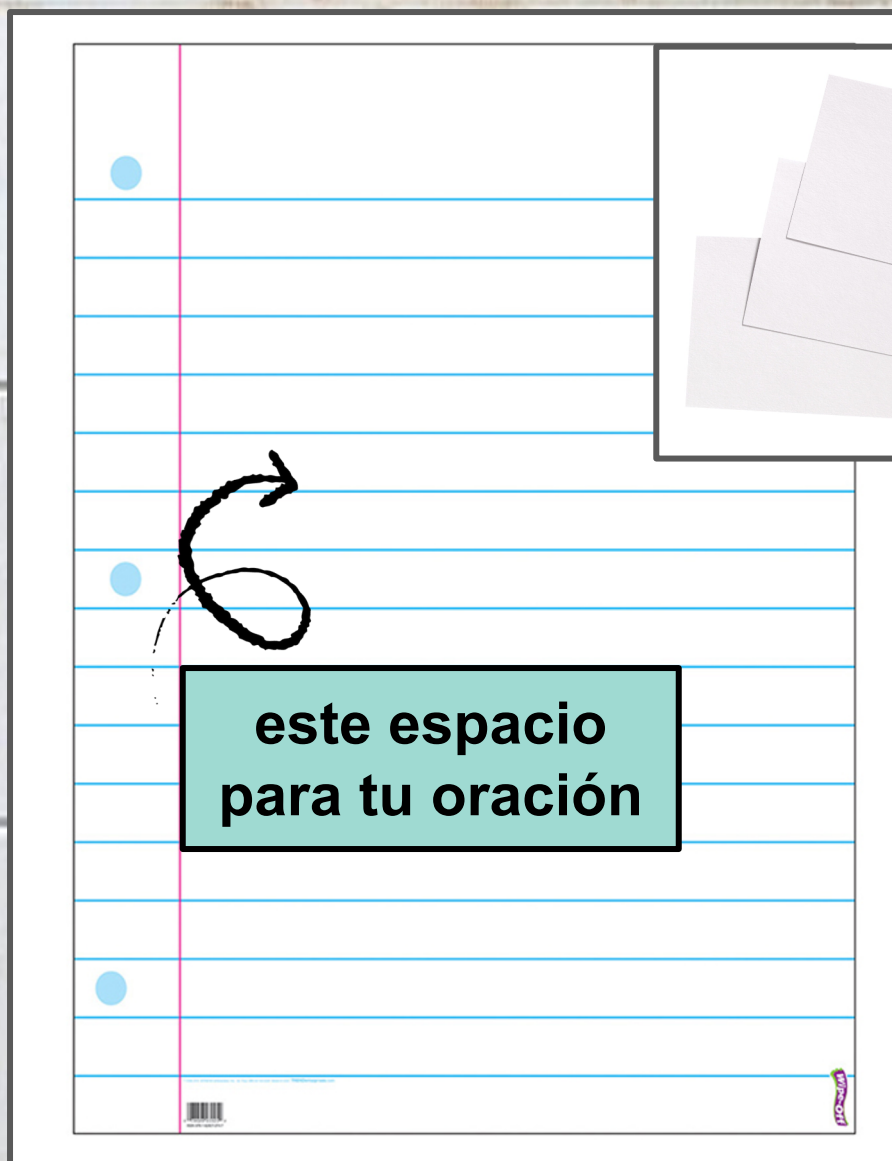
Nombre:

Fecha:




Materiales para la copia final


- ❑ Hoja para escribir
- ❑ Tarjeta índice 3" x 5"



**este espacio
para tu oración**



imágen



USO:

- Cartel de referencia
- Rótulos visuales para los platos durante la clasificación de palabras.

Tarjetitas para la actividad de clasificación:

Las puedes comprar en:

<https://www.globalvida.net/5-preguntas-1>

